




# MS MINI



## Technische Eigenschappen - Caractéristique technique

 <p>(LxBxH) (LxLxH)</p>	2150 x 1300 x 2115 mm		
	700 kg		
<p><b>Zeeoppervlak</b> Surface des tamis</p>	2 x 2 m <sup>2</sup>		
<p><b>Maasopeningen</b> Dimensions des mailles</p>	10 / 12 - 16 - 20 - 25 - 32 - 40 - 50 mm		
	3 x 400 V - 0,35 kW		
<p><b>Maximum bakbreedte</b> Maximum largeur godet</p>	1900 mm	<p><b>Storhoogte</b> Hauteur de déversement</p>	2200 mm
<p><b>Capaciteit</b> Capacité</p>	15-30 t/h		

## OPTIES - OPTIONS

- VULTRECHTER - TRÉMIE
- 3 FRACTIE FRAME - SÉPARATEUR 3 FRACTIONS