




# MS GIANT



## Technische Eigenschappen - Caractéristique technique

 (LxBxH) (LxLxH)	3090 - 1620 - 2640 mm		
 KG	2000 kg		
Zeefoppervlak Surface des tamis	2 x 3,6 m <sup>2</sup>		
Maasopeningen Dimensions des mailles	10 / 12 - 16 - 20 - 25 - 32 - 40 - 50 mm		
	3 x 400 V - 1,8 kW		
Maximum bakbreedte Maximum largeur godet	2700 mm	Storthoogte Hauteur de déversement	2700 mm
Capaciteit Capacité	40 - 100 t/h		

## OPTIES - OPTIONS

- VULTRECHTER - TRÉMIE
- 3 FRACTIE FRAME - SÉPARATEUR 3 FRACTIONS
- VERSTERKTE VOORPLAAT - PLAQUE FRONTALE RENFORCÉE