




# MS BIG



## Technische Eigenschappen - Caractéristique technique

|  |  |  |         |
|--|--|--|---------|
|  <p>(LxBxH)<br/>(LxLxH)</p> | 2850 x 1620 x 2640 mm                    |  |         |
|  <p>KG</p>                  | 1800 kg                                  |  |         |
| <p><b>Zeefoppervlak</b><br/>Surface des tamis</p>  | 2 x 3,3 m <sup>2</sup>                   |  |         |
| <p><b>Maasopeningen</b><br/>Dimensions des mailles</p>   | 10 / 12 - 16 - 20 - 25 - 32 - 40 - 50 mm |  |         |
|                             | 3 x 400 V - 1,8 kW                       |  |         |
| <p><b>Maximum bakbreedte</b><br/>Maximum largeur godet</p>   | 2500 mm                                  | <p><b>Storthoogte</b><br/>Hauteur de déversement</p> | 2700 mm |
| <p><b>Capaciteit</b><br/>Capacité</p>  | 50 - 100 t/h                             |  |         |

## OPTIES - OPTIONS

- VULTRECHTER - TRÉMIE
- 3 FRACTIE FRAME - SÉPARATEUR 3 FRACTIONS
- VERSTERKTE VOORPLAAT - PLAQUE FRONTALE RENFORCÉE